

TOMADA DE PREÇOS 7/2013
CONTRATO 134/2013

EMPENHO 299/2014

VALOR EMPENHADO	7.868,47
PAGAMENTO	<u>-7.868,47</u>
SALDO EMPENHO	0,00



CAMARA MUNICIPAL DE SARANDI

Estado do Paraná - 78.844.834/0001-70

AV MARINGÁ, 660 CENTRO (44)4009-1750 - CEP 87111-000

NOTA DE EMPENHO

Nº do Empenho: 299 / 2014 Estimativo Data: 28/10/2014 Página 1 / 2

Credor: 624 JR SISTEMAS PÚBLICOS LTDA - EPP

Endereço: Sophia Rasgulaeff Nº3506 BAIRRO: Jd. Novo Oásis - C.E.P. 87043010 - MARINGÁ - PR

C.N.P.J.: 08.324.898/0001-65 Insc. Est.: ISENT0 Ag C/C

Orgão: 01. CÂMARA MUNICIPAL DE SARANDI	Processo.....: 0/2014
Unidade: 01.001. CÂMARA MUNICIPAL DE SARANDI	Tipo de Licitação: Tomada de Pre
Prog. Trabalho: 01.031.0001.2.001. MANUTENÇÃO DAS ATIVIDADES LEGISLATIVAS	Nº Licitação.....: 7/2013
Elemento Desp.: 3.3.9.0.39.00.00. OUTROS SERVIÇOS DE TERCEIROS - PESSOA JURÍDICA	F. do TCE
Reduzido: 17	
F. de Recurso: 1001 Recursos Ordinários (Livres) - Exercício Corrente	01001
Desdobramento: 11 00 LOCAÇÃO DE SOFTWARES	

Dotação Inicial 250.000,00	Saldo Anterior 37.513,31	Valor 7.868,47	Saldo Atual 29.644,84
-------------------------------	-----------------------------	-------------------	--------------------------

ITEM	QTD	UN	ESPECIFICAÇÃO	VLR. UNITÁRIO	VLR. TOTAL
1	1	UNI	SISTEMA DE CONTABILIDADE PÚBLICA E ORÇAMENTO	893,61	893,61
2	1	UN	SISTEMA DE ORÇAMENTO	382,83	382,83
3	1	UN	SISTEMA DE TESOUREARIA	382,83	382,83
4	1	UN	SISTEMA DE GERAÇÃO DE DADOS DO SIM-AM DO TRIBUNAL DE CONTAS	382,83	382,83
5	1	UN	SISTEMA DE FOLHA DE PAGAMENTO	893,61	893,61
6	1	UN	SISTEMA DE GERAÇÃO DE DADOS DO SIM-ATOS DE PESSOAL DO TCE-PR	382,83	382,83
7	1	UN	SISTEMA DE CONTROLE DE PATRIMONIO	382,83	382,83
8	1	UN	SISTEMA DE COMPRAS E LICITAÇÕES	382,83	382,83
9	1	UN	SISTEMA DE CONTROLE PARA ASUNTOS DO LEGISLATIVO	893,61	893,61

Local de Entrega	Total Retenções:	0,00	Total Liq. Empenho:	7.868,47
------------------	------------------	------	---------------------	----------

Autorizo a Despesa Acima Discriminada



 RAFAEL PSZYBYLSKI
 PRESIDENTE DA CÂMARA



 ROVILSON JOSÉ ARANTES
 CONTADOR CRC/PR 044511/O-0

LIQUIDAÇÃO


Declaro que o material/serviço foi fornecido/prestado



 RAFAEL PSZYBYLSKI
 PRESIDENTE DA CÂMARA

PAGAMENTO

Pague-se ao favorecido o valor acima especificado, proveniente, desta nota de empenho.



 Tesoureiro

RECIBO

Recebi(emos) da tesouraria da CAMARA MUNICIPAL DE SARANDI, a importância especificada acima em moeda corrente do país.

SARANDI, de de

Credor (CPF/CNPJ)



CAMARA MUNICIPAL DE SARANDI

Estado do Paraná - 78.844.834/0001-70

AV MARINGÁ, 660 CENTRO (44)4009-1750 - CEP 87111-000

NOTA DE EMPENHO

Nº do Empenho: 299 / 2014 Estimativo Data: 28/10/2014 Página 2 / 2

Credor: 624 JR SISTEMAS PÚBLICOS LTDA - EPP

Endereço: Sophia Rasgulaeff N°3506 BAIRRO: Jd. Novo Oásis - C.E.P. 87043010 - MARINGÁ - PR



C.N.P.J.: 08.324.898/0001-65 Insc. Est.: ISENT0 Ag C/C

Orgão: 01. CÂMARA MUNICIPAL DE SARANDI	Processo.....: 0/2014
Unidade: 01.001. CÂMARA MUNICIPAL DE SARANDI	Tipo de Licitação: Tomada de
Prog. Trabalho: 01.031.0001.2.001. MANUTENÇÃO DAS ATIVIDADES LEGISLATIVAS	Nº Licitação.....: 7/2013 ^{Preço}
Elemento Desp.: 3.3.9.0.39.00.00. OUTROS SERVIÇOS DE TERCEIROS - PESSOA JURÍDICA	F. do TCE
F. de Recurso: 1001 Recursos Ordinários (Livres) - Exercício Corrente 01001	
Reduzido: 17	
Desdobramento: 11 00 LOCAÇÃO DE SOFTWARES	

Dotação Inicial 250.000,00	Saldo Anterior 37.513,31	Valor 7.868,47	Saldo Atual 29.644,84
--------------------------------------	------------------------------------	--------------------------	---------------------------------

ITEM	QTD	UN	ESPECIFICAÇÃO	VLR. UNITÁRIO	VLR. TOTAL
10	1	UN	SISTEMA DE CONTROLE INTERNO	382,83	382,83
11	1	UN	SISTEMA DE CONTROLE DE PROTOCOLO	382,83	382,83
12	1	UN	SISTEMA DE ALMOXARIFADO	382,83	382,83
13	1	UN	SISTEMA DE CONTROLE DE FROTAS	382,83	382,83
14	1	UN	SISTEMA DE PORTAL DA TRANSPARÊNCIA	1.359,34	1.359,34

Local de Entrega	Total Retenções:	0,00	Total Liq. Empenho:	7.868,47
------------------	-------------------------	-------------	----------------------------	-----------------

Autorizo a Despesa Acima Discriminada	
 RAFAEL PSZYBLYSKI PRESIDENTE DA CÂMARA	 ROVILSON JOSÉ ARANTES CONTADOR CRC/PR 044511/O-0

LIQUIDAÇÃO Declaro que o material/serviço foi fornecido/prestado	PAGAMENTO Pague-se ao favorecido o valor acima especificado proveniente, desta nota de empenho.
 RAFAEL PSZYBLYSKI PRESIDENTE DA CÂMARA	 Tesoureiro

RECIBO

Recebi(emos) da tesouraria da CAMARA MUNICIPAL DE SARANDI, a importância especificada acima em moeda corrente do país. SARANDI, de de Credor (CPF/CNPJ)



Prefeitura do Município de Maringá
Secretaria Municipal de Gestão
Nota Fiscal de Serviços Eletrônica - NFS-e



Número da NFS-e
000595
 Código Verificação
829-W32-K6Z
 Data e Hora Emissão
28/10/2014 07:31:11

Prestador de Serviços

CPF/CNPJ: **08.324.898/0001-65** Inscrição Municipal: **115293**
 Razão Social: **JR SISTEMAS PUBLICOS LTDA - EPP**
 Endereço: **AVENIDA SOPHIA RASGULAEFF DONA, 3506, 1 ANDAR SALA 02, NOVO OASIS JARDIM**
 Município: **MARINGA-PR** CEP: **87.047-300**
 Email: **dayane@jrsistemaspublicos.com.br** Fone: **(44) 3029-2179**

Tomador de Serviços

CPF/CNPJ: **78.844.834/0001-70**
 Razão Social: **SARANDI CAMARA MUNICIPAL**
 Endereço: **AVENIDA MARINGA, 660, CENTRO**
 Município: **SARANDI-PR** CEP: **87.111-000**
 Email: **rjacontabilidade@hotmail.com** Fone: **(44) 4009-1752**

Discriminação dos Serviços

MANUTENCAO DOS SISTEMAS: Manutencao do Sistema de Contabilidade Publica. Manutencao do Sistema de Orcamento Publico Manutencao do Sistema de Tesouraria Sistema SIM Atos de Pessoal Manutencao do Sistema de Folha de Pagamento Servico de geracao e elaboracao do Compensado SIM AM TCE-PR Manutencao do Sistema de Patrimonio Manutencao do Sistema de Compras e Licitacoes Sistema Legislativo Municipal Manutencao do Sistema de Controle Interno Manutencao do Sistema de Protocolo Manutencao do Sistema de Almoxarifado Manutencao do Sistema de Frotas PORTAL DA TRANSPARENCIA MUNICIPAL*** VENCIMENTO: 05/11/2014 ***

Valor Total da NFS-e

R\$ 7.868,47

Item da Lista de Serviços:

01.07 - Suporte técnico em informática, inclusive instalação, configuração e manutenção de programas d

Valor Total Deduções 0,00	Desc. Incondicionado 0,00	Base de Cálculo 7.868,47	Alíquota (%) 5,00	Valor do ISSQN 393,42
Valor do PIS 0,00	Valor da COFINS 0,00	Valor do INSS 0,00	Valor do IRRF 0,00	Valor do CSLL 0,00
Outras Retenções 0,00	Desc. Condicionado 0,00	Valor Líquido 7.868,47	Competência 10/2014	Resp. Recolhimento Prestador
Optante Simples Sim	Situação Normal	Município Credor Maringá-PR	Natureza Operação 1 - Exigível	

Outras Informações

Consulte a autenticidade deste documento em <https://isse.maringa.pr.gov.br>

**2ª Via - Comprovante de transferência eletrônica disponível**

Via Internet Banking CAIXA

Tipo de TED:	TED para terceiros
Conta origem:	2919 / 006 / 00000016-8
Tipo de conta:	01 - Conta Corrente
Tipo de pessoa:	JURÍDICA
Nome:	CAMARA MUN SARANDI
CPF/CNPJ:	78.844.834/0001-70

Banco:	BANCO DO BRASIL S/A
Conta destino:	0352 / 00000003029-5
Tipo de conta:	01 - Conta Corrente
Tipo de pessoa:	JURÍDICA
Nome:	JR SISTEMAS
CPF/CNPJ:	08.324.898/0001-65
Valor:	R\$ 7.868,47
Valor da tarifa:	R\$ 0,00
Finalidade:	10 - Crédito em Conta
Identificação da operação:	
Histórico:	

Data / Hora da operação:	06/11/2014 - 16:18:36
---------------------------------	-----------------------

Código da operação:	00105636
Chave de segurança:	XZ12EEMVX2E2L3WH

Operação realizada com sucesso conforme as informações fornecidas pelo cliente.

SAC CAIXA: 0800 726 0101
Pessoas com deficiência auditiva: 0800 726 2492
Ouvidoria: 0800 725 7474
Help Desk CAIXA: 0800 726 0104

**CÂMARA MUNICIPAL DE SARANDI
SARANDI PR
CNPJ 78.844.834/0001-70**

MILTON MARTINS DE SOUZA
Téc. Administrativo
Município: União do Sul
Agência: Sarandi - PR
CAIXA ECONÔMICA FEDERAL

**TANSFERENCIA DE VALORES ENTRE CONTAS
T. E. D.**

SARANDI – 05 DE NOVEMBRO DE 2.014

Vimos através do presente solicitar a vossa senhoria, digne em autorizar a seção competente a realizar uma transferência entre as contas abaixo discriminadas na presente data.

DEBITA	AGÊNCIA	CONTA	VALOR
CAIXA ECONOMICA FEDERAL CAMARA MUN. DE SARANDI. CNPJ 78.844.834/0001-70	2919	006/00016-8	7.868,47


CREDITA	AGÊNCIA	CONTA	VALOR
BANCO DO BRASIL S/A J R SISTEMAS PUBLICOS LTDA -EPP CNPJ 08.324.898/0001-65	0352-2	3029-5	7.868,47

Na certeza de podermos constar com sua preciosa e valiosa atenção, desde já agradecemos.

Atenciosamente.



RAFAEL PSZYBYKSKI
PRESIDENTE



JOSE APARECIDO DA SILVA
1º SECRETARIO



CÂMARA MUNICIPAL DE SARANDI
ESTADO DO PARANÁ
AVENIDA MARINGÁ, 660 – CENTRO
CNPJ 78.844.834/0001-70
Site: www.ems.pr.gov.br E-mail: camara@ems.pr.gov.br

COMISSÃO DE LICITAÇÃO E JULGAMENTO DA CÂMARA MUNICIPAL DE SARANDI – PARANÁ.

OF. 038/2014/DAB*

Sarandi, 25 de setembro de 2014.

Prezado Senhor,

A COMISSÃO DE LICITAÇÃO E JULGAMENTO da Câmara Municipal de Sarandi, visando atender solicitação de pedido de reajuste de contrato de Prestação de serviços nº 134/2013-CMS, celebrado entre a Câmara e a Empresa JR Sistemas Públicos e Parecer Jurídico emitido pela Procuradoria Jurídica desta Casa de Leis, encaminha cópia do aditivo e dos cálculos apurados para fins de celebração de aditivo.

Atenciosamente,


Dalvecir Aparecido Bonora,
Presidente

A Sua Senhoria o Senhor
Rovilson José Arantes,
Contador
Câmara Municipal.
Nesta.

851,99	4,8848%	41,62	893,61
365,00	4,8848%	17,83	382,83
365,00	4,8848%	17,83	382,83
365,00	4,8848%	17,83	382,83
851,99	4,8848%	41,62	893,61
365,00	4,8848%	17,83	382,83
365,00	4,8848%	17,83	382,83
365,00	4,8848%	17,83	382,83
851,99	4,8848%	41,62	893,61
365,00	4,8848%	17,83	382,83
365,00	4,8848%	17,83	382,83
365,00	4,8848%	17,83	382,83
365,00	4,8848%	17,83	382,83
1.296,03	4,8848%	63,31	1.359,34
<u>7.502,00</u>			<u>7.868,47</u>

366,47 REAJUSTE MENSAL
 12,00 PERIODO

4.397,64 TOTAL

TODO O SITE COM

15% OFF

▶ PROVEITE
NE SHOES

Área Cultural	Área Técnica
Ciência e Tecnologia - Colunistas - Cultura e Lazer Educação - Esportes - Geografia - Serviços ao Usuário	Aviação Comercial - Chat - Downloads - Economia Medicina e Saúde - Mulher - Política - Reportagens
Página Principal	

ÍNDICE GERAL DE PREÇOS DO MERCADO - IGP-M (Fundação Getúlio Vargas - FGV)

O que compõe o IGP-M:

O IGP-M/FGV é calculado mensalmente pela FGV e é divulgado no final de cada mês de referência.

O IGP-M quando foi concebido teve como princípio ser um indicador para balizar as correções de alguns títulos emitidos pelo Tesouro Nacional e Depósitos Bancários com renda pós fixadas acima de um ano. Posteriormente passou a ser o índice utilizado para a correção de contratos de aluguel e como indexador de algumas tarifas como energia elétrica.

Cálculo Grátis

Cálculo On-line 100% Grátis. Baixe Agora a Barra de Ferramentas!



O IGP-M/FGV analisa as mesmas variações de preços consideradas no IGP-DI/FGV, ou seja, o Índice de Preços por Atacado (IPA), que tem peso de 60% do índice, o Índice de Preços ao Consumidor (IPC), que tem peso de 30% e o Índice Nacional de Custo de Construção (INCC), representando 10% do IGP-M.

O que difere o IGP-M/FGV e o IGP-DI/FGV é que as variações de preços consideradas pelo IGP-M/FGV referem ao período do dia vinte e um do mês anterior ao dia vinte do mês de referência e o IGP-DI/FGV refere-se a período do dia um ao dia trinta do mês em referência. A cada dez dias a FGV divulga as variações prévias que comporão o índice referente ao período completo analisado.

Atualmente o IGP-M é o índice utilizado para balizar os aumentos da energia elétrica e dos contratos de alugueis.

Mês/ano	Índice do mês (em %)	Índice acumulado no ano (em %)	Índice acumulado nos últimos 12 meses (em %)	Número índice acumulado a partir de Jan/93
Ago/2014	-0,27	1,5481	4,8848	1.315,7344
Jul/2014	-0,61	1,8230	5,3265	1.319,2965
Jun/2014	-0,74	2,4480	6,2484	1.327,3936
Mai/2014	-0,13	3,2117	7,8434	1.337,2895
Abr/2014	0,78	3,3461	7,9837	1.339,0302

Mar/2014	1,67	2,5462	7,3087	1.328,6666
Fev/2014	0,38	0,8618	5,7677	1.306,8424
Jan/2014	0,48	0,4800	5,6729	1.301,8952
Dez/2013	0,60	5,5257	5,5257	1.295,6759
Nov/2013	0,29	4,8963	5,6096	1.287,9482
Out/2013	0,86	4,5930	5,2726	1.284,2240
Set/2013	1,50	3,7011	4,3959	1.273,2738
Ago/2013	0,15	2,1686	3,8507	1.254,4570
Jul/2013	0,26	2,0156	5,1780	1.252,5781
Jun/2013	0,75	1,7510	6,3110	1.249,3299
Mai/2013	0,00	0,9936	6,2160	1.240,0296
Abr/2013	0,15	0,9936	7,2994	1.240,0296
Mar/2013	0,21	0,8423	8,0494	1.238,1724
Fev/2013	0,29	0,6310	8,2866	1.235,5777
Jan/2013	0,34	0,3400	7,9087	1.232,0049
Dez/2012	0,68	7,8119	7,8119	1.227,8302
Nov/2012	-0,03	7,0838	6,9553	1.219,5374
Out/2012	0,02	7,1158	7,5222	1.219,9033
Set/2012	0,97	7,0945	8,0705	1.219,6594
Ago/2012	1,43	6,0656	7,7280	1.207,9424
Jul/2012	1,34	4,5703	6,6766	1.190,9123
Jun/2012	0,66	3,1876	5,1397	1.175,1651
Mai/2012	1,02	2,5110	4,2623	1.167,4599
Abr/2012	0,85	1,4759	3,6534	1.155,6720
Mar/2012	0,43	0,6207	3,2422	1.145,9316
Fev/2012	-0,06	0,1899	3,4376	1.141,0252
Jan/2012	0,25	0,2500	4,5347	1.141,7102
Dez/2011	-0,12	5,0977	5,0977	1.138,8631
Nov/2011	0,50	5,2240	5,9501	1.140,2313
Out/2011	0,53	4,7005	6,9516	1.134,5586
Set/2011	0,65	4,1485	7,4622	1.128,5771
Ago/2011	0,44	3,4759	7,9961	1.121,2887

Jul/2011	-0,12	3,0226	8,3509	1.116,3767
Jun/2011	-0,18	3,1464	8,6438	1.117,7179
Mai/2011	0,43	3,3324	9,7649	1.119,7334
Abr/2011	0,45	2,8900	10,5955	1.114,9392
Mar/2011	0,62	2,4290	10,9478	1.109,9445
Fev/2011	1,00	1,7979	11,3007	1.103,1052
Jan/2011	0,79	0,7900	11,4990	1.092,1834
Dez/2010	0,69	11,3220	11,3220	1.083,6227
Nov/2010	1,45	10,5592	10,2717	1.076,1970
Out/2010	1,01	8,9790	8,8043	1.060,8152
Set/2010	1,15	7,8893	7,7702	1.050,2081
Ago/2010	0,77	6,6627	6,9925	1.038,2680
Jul/2010	0,15	5,8476	5,7927	1.030,3344
Jun/2010	0,85	5,6891	5,1800	1.028,7912
Mai/2010	1,19	4,7983	4,1892	1.020,1202
Abr/2010	0,77	3,5659	2,8919	1.008,1235
Mar/2010	0,94	2,7745	1,9525	1.000,4203
Fev/2010	1,18	1,8174	0,2556	991,1039
Jan/2010	0,63	0,6300	-0,6559	979,5453
Dez/2009	-0,26	-1,7123	-1,7123	973,4128
Nov/2009	0,10	-1,4561	-1,5842	975,9503
Out/2009	0,05	-1,5545	-1,3089	974,9753
Set/2009	0,42	-1,6037	-0,3915	974,4880
Ago/2009	-0,36	-2,0152	-0,6990	970,4123
Jul/2009	-0,43	-1,6612	-0,6591	973,9183
Jun/2009	-0,10	-1,2365	1,5258	978,1243
Mai/2009	-0,07	-1,1377	3,6397	979,1034
Abr/2009	-0,15	-1,0684	5,3820	979,7893
Mar/2009	-0,74	-0,9198	6,2686	981,2612
Fev/2009	0,26	-0,1811	7,8531	988,5767
Jan/2009	-0,44	-0,4400	8,1435	986,0130
Dez/2008	-0,13	9,8054	9,8054	990,3707

Nov/2008	0,38	9,9484	11,8835	991,6598
Out/2008	0,98	9,5321	12,2290	987,9058
Set/2008	0,11	8,4691	12,3068	978,3183
Ago/2008	-0,32	8,3500	13,6305	977,2433
Jul/2008	1,76	8,6978	15,1125	980,3805
Jun/2008	1,98	6,8178	13,4383	963,4242
Mai/2008	1,61	4,7439	11,5250	944,7188
Abr/2008	0,69	3,0842	9,8017	929,7498
Mar/2008	0,74	2,3778	9,0930	923,3785
Fev/2008	0,53	1,6258	8,6598	916,5957
Jan/2008	1,09	1,0900	8,3788	911,7634
Dez/2007	1,76	7,7463	7,7463	901,9323
Nov/2007	0,69	5,8827	6,2215	886,3328
Out/2007	1,05	5,1572	6,2849	880,2591
Set/2007	1,29	4,0645	5,6748	871,1124
Ago/2007	0,98	2,7391	4,6315	860,0181
Jul/2007	0,28	1,7421	3,9995	851,6718
Jun/2007	0,26	1,4580	3,8958	849,2937
Mai/2007	0,04	1,1949	4,4035	847,0913
Abr/2007	0,04	1,1544	4,7583	846,7526
Mar/2007	0,34	1,1140	4,2767	846,4140
Fev/2007	0,27	0,7713	3,6843	843,5460
Jan/2007	0,50	0,5000	3,4154	841,2745
Dez/2006	0,32	3,8476	3,8476	837,0891
Nov/2006	0,75	3,5164	3,5060	834,4189
Out/2006	0,47	2,7458	3,1464	828,2074
Set/2006	0,29	2,2651	3,2799	824,3330
Ago/2006	0,37	1,9694	2,4355	821,9494
Jul/2006	0,18	1,5935	1,3945	818,9194
Jun/2006	0,75	1,4110	0,8682	817,4480
Mai/2006	0,38	0,6561	- 0,3232	811,3627
Abri/2006	- 0,42	0,2750	- 0,9190	808,2912

Mar/2006	+ 0,23	0,6980	0,3546	811,7004
Fev/2006	0,01	0,9301	1,4409	813,5716
Jan/2006	0,92	0,9200	1,7350	813,4902
Dez/2005	- 0,01	1,2008	1,2008	806,0744
Nov/2005	0,40	1,2109	1,9598	806,1550
Out/2005	0,60	0,8077	2,3864	802,9432
Set/2005	- 0,53	0,2064	2,1726	798,1543
Ago/2005	- 0,65	0,7403	3,4258	802,4070
Jul/2005	- 0,34	1,3994	5,3725	807,6568
Jun/2005	- 0,44	1,7454	7,1171	810,4122
Mai/2005	- 0,22	2,1950	9,0752	813,9938
Abri/2005	0,86	2,4203	10,7478	815,7885
Mar/2005	0,85	1,5470	11,1321	808,8326
Fev/2005	0,30	0,6912	11,4406	802,0154
Jan/2005	0,39	0,3900	11,8739	799,6166
Dez/2004	0,74	12,4200	12,4200	796,5102
Nov/2004	0,82	11,5942	12,2749	790,6593
Out/2004	0,39	10,6866	11,9074	784,2286
Set/2004	0,69	10,2566	11,8963	781,1820
Ago/2004	1,22	9,5010	12,4408	775,8288
Jul/2004	1,31	8,1812	11,5077	766,4778
Jun/2004	1,38	6,7823	9,6036	756,5667
Mai/2004	1,31	5,3288	7,0305	746,2682
Abri/2004	1,21	3,9668	5,3718	736,6185
Mar/2004	1,13	2,7239	5,0699	727,8120
Fev/2004	0,69	1,5761	5,4855	719,6796
Jan/2004	0,88	0,8800	7,1512	714,7479

Continuação abaixo (tabela simplificada...)

Memorial 8

Software de Atualização Monetária com Ampla Credibilidade Judicial



Tabela em índices percentuais

	JAN	FEV	MAR	ABR	MAI	JUN	JUL	AGO	SET	OUT	NOV	DEZ	ACUMULADO
1989	-	-	-	-	-	19,68	35,91	36,91	39,92	40,64	40,48	47,13	805,76%
1990	61,46	81,29	83,95	28,35	5,93	9,94	12,01	13,62	12,80	12,97	16,86	18,00	1.699,87%
1991	17,70	21,02	9,19	7,81	7,48	8,48	13,22	15,25	14,93	22,63	25,62	23,63	458,38%
1992	23,56	27,86	21,39	19,94	20,43	23,61	21,84	24,63	25,27	26,76	23,43	25,08	1.174,67%
1993	25,83	28,42	26,25	28,83	29,70	31,49	31,25	31,79	35,28	35,04	36,15	38,32	2.567,34%
1994	39,07	40,78	45,71	40,91	42,58	45,21	4,33	3,94	1,75	1,82	2,85	0,84	869,74%
1995	0,92	1,39	1,12	2,10	0,58	2,46	1,82	2,20	-0,71	0,52	1,20	0,71	15,23%
1996	1,73	0,97	0,40	0,32	1,55	1,02	1,35	0,28	0,10	0,19	0,20	0,73	9,18%
1997	1,77	0,43	1,15	0,68	0,21	0,74	0,09	0,09	0,48	0,37	0,64	0,84	7,73%
1998	0,96	0,18	0,19	0,13	0,14	0,38	-0,17	-0,16	-0,08	0,08	-0,32	0,45	1,78%
1999	0,84	3,61	2,83	0,71	-0,29	0,36	1,55	1,56	1,45	1,70	2,39	1,81	20,10%
2000	1,24	0,35	0,15	0,23	0,31	0,85	1,57	2,39	1,16	0,38	0,29	0,63	9,95%
2001	0,62	0,23	0,56	1,00	0,86	0,98	1,48	1,38	0,31	1,18	1,10	0,22	10,37%
2002	0,36	0,06	0,09	0,56	0,83	1,54	1,95	2,32	2,40	3,87	5,19	3,75	25,30%
2003	2,33	2,28	1,53	0,92	-0,26	-1,00	-0,42	0,38	1,18	0,38	0,49	0,61	8,69%
2004	0,88	0,69	1,13	1,21	1,31	1,38	1,31	1,22	0,69	0,39	0,82	0,74	12,42%
2005	0,39	0,30	0,85	0,86	-0,22	-0,44	-0,34	-0,65	-0,53	0,60	0,40	-0,01	1,20%
2006	0,92	0,01	-0,23	-0,42	0,38	0,75	0,18	0,37	0,29	0,47	0,75	0,32	3,84%
2007	0,50	0,27	0,34	0,04	0,04	0,26	0,28	0,98	1,29	1,05	0,69	1,76	7,74%
2008	1,09	0,53	0,74	0,69	1,61	1,98	1,76	-0,32	0,11	0,98	0,38	-0,13	9,80%
2009	-0,44	0,26	-0,74	-0,15	-0,07	-0,10	-0,43	-0,36	0,42	0,05	0,10	-0,26	-1,71%
2010	0,63	1,18	0,94	0,77	1,19	0,85	0,15	0,77	1,15	1,01	1,45	0,69	11,32%
2011	0,79	1,00	0,62	0,45	0,43	-0,18	-0,12	0,44	0,65	0,53	0,50	-0,12	5,09%
2012	0,25	-0,06	0,43	0,85	1,02	0,66	1,34	1,43	0,97	0,02	-0,03	0,68	7,81%
2013	0,34	0,29	0,21	0,15	0,00	0,75	0,26	0,15	1,50	0,86	0,29	0,60	5,52%
2014	0,48	0,38	1,67	0,78	-0,13	-0,74	-0,61	-0,27	-	-	-	-	1,54%

FONTE: Base de dados do Portal Brasil®

FALE CONOSCO ==> [CLIQUE AQUI](#)

	Calculadora do cidadão	Acesso público 24/09/2014 - 17:39
Calculadora do cidadão		Ajuda
Início → Calculadora do cidadão → Correção de valores		[CALFW0302]

Resultado da Correção pelo IGP-M (FGV)

Dados básicos da correção pelo IGP-M (FGV)

Dados informados	
Data inicial	09/2013
Data final	08/2014
Valor nominal	R\$ 7.502,00 (REAL)
Dados calculados	
Índice de correção no período	1,0488477
Valor percentual correspondente	4,8847700 %
Valor corrigido na data final	R\$ 7.868,46 (REAL)

Resultado da Correção pelo IGP-M (FGV)

Dados básicos da correção pelo IGP-M (FGV)

Data inicial	09/2013
Data final	08/2014
Valor nominal	R\$ 365,00 (REAL)
Dados calculados	
Índice de correção no período	1,0488477
Valor percentual correspondente	4,8847700 %
Valor corrigido na data final	R\$ 382,83 (REAL)

Resultado da Correção pelo IGP-M (FGV)

Dados básicos da correção pelo IGP-M (FGV)

Data inicial	09/2013
Data final	08/2014
Valor nominal	R\$ 851,99 (REAL)
Dados calculados	
Índice de correção no período	1,0488477
Valor percentual correspondente	4,8847700 %
Valor corrigido na data final	R\$ 893,61 (REAL)

Resultado da Correção pelo IGP-M (FGV)

Dados básicos da correção pelo IGP-M (FGV)

Data inicial	09/2013
Data final	08/2014
Valor nominal	R\$ 1.296,03 (REAL)
Dados calculados	
Índice de correção no período	1,0488477
Valor percentual correspondente	4,8847700 %
Valor corrigido na data final	R\$ 1.359,34 (REAL)